



COOPERATIVA REGIONAL AURIVERDE

CNPJ 83.731.927/0001-29 - INSC. EST. 250.016.010


DEMONSTRAÇÕES CONTÁBEIS LEVANTADAS EM 31 DE DEZEMBRO DE 2017

BALANÇO PATRIMONIAL - ATIVO

VALORES EM R\$

| | NE | 31/12/2017 | 31/12/2016 |
|--|------|-----------------------|-----------------------|
| CIRCULANTE | | 155.347.984,70 | 168.208.713,40 |
| CAIXA E EQUIVALENTES DE CAIXA | | 17.637.249,06 | 30.119.138,93 |
| Caixas | | 135.795,64 | 220.210,38 |
| Bancos Conta Movimento | | 810.999,17 | 950.098,56 |
| Aplicações de Liquidez Imediata | | 16.690.454,25 | 28.948.829,99 |
| CRÉDITOS | | 82.386.525,50 | 70.841.288,09 |
| Títulos a Receber | 05.1 | 68.023.618,06 | 55.736.063,80 |
| (-) Ajuste a Valor Presente | 05.1 | (739.027,77) | (847.670,28) |
| (-) Estimativa de Perda P/ Créditos de Liq. Duvidosa | 05.1 | (2.216.303,40) | (2.731.596,64) |
| Cheques a Receber | | 4.304.498,29 | 4.356.068,58 |
| Adiantamentos | | 1.233.356,04 | 1.563.623,75 |
| Compra Entrega Futura | | 1.544.206,36 | 1.550.354,22 |
| Créditos c/ Mercadorias | | 336.192,40 | 547.529,92 |
| Créditos Diversos | | 460.789,79 | 461.796,87 |
| Créditos de Sobras c/ Coopercentral | 06.3 | 5.560.780,68 | 7.083.853,71 |
| Créditos Tributários | 05.2 | 3.691.655,23 | 2.937.488,16 |
| Adiantamentos a Funcionários | | 186.759,82 | 183.776,00 |
| VALORES MOBILIÁRIOS | | 200.279,40 | 14.991.229,85 |
| ESTOQUES | 05.3 | 54.382.960,74 | 51.525.011,46 |
| BENS DESTINADOS A VENDA | | 446.870,91 | 489.036,71 |
| DISPÊNDIO EXERCÍCIO SEGUINTE | | 294.099,09 | 243.008,36 |
| NÃO CIRCULANTE | | 182.606.083,09 | 160.083.177,18 |
| REALIZÁVEL A LONGO PRAZO | | 17.141.808,46 | 20.486.363,16 |
| CRÉDITOS | | 17.141.808,46 | 20.486.363,16 |
| Títulos a Receber | 05.1 | 7.662.118,62 | 9.217.944,32 |
| (-) Ajuste a Valor Presente | 05.1 | (20.681,12) | (41.287,51) |
| (-) Estimativa de Perda P/ Créditos de Liq. Duvidosa | 05.1 | (3.634.977,06) | (3.269.148,47) |
| Valores Ajuizados | | 29.515,59 | 137.980,93 |
| Créditos Tributários | 05.2 | 2.288.299,22 | 2.129.393,11 |
| Créditos Diversos | | 1.418.449,06 | 1.627.946,16 |
| Créditos de Sobras c/ Coopercentral | 06.3 | 9.399.084,15 | 10.683.534,62 |
| INVESTIMENTOS | 05.4 | 63.566.010,01 | 55.396.508,60 |
| IMOBILIZADO | 05.5 | 101.035.832,84 | 83.600.143,22 |
| INTANGÍVEL | | 862.431,78 | 600.162,20 |
| TOTAL DO ATIVO | | 337.954.067,79 | 328.291.890,58 |

As notas explicativas são parte integrante das demonstrações contábeis.


CLAUDIO POST
PRESIDENTE
 CPF 469.206.769-15

Cunha Porã/SC, 31 de dezembro de 2017.


FABIANA PANDOLFO
CONTADORA
 CRC/RS 067760/O-0 T-SC
 CPF 937.653.209-00

COOPERATIVA REGIONAL AURIVERDE

Rua Moura Brasil, 791 – 89890-000 – Cunha Porã – SC – Fone (49) 3646 3700
 CNPJ 83.731.927/0001-29 Insc. Est. 250.016.010

www.cooperauriverde.com.br



COOPERATIVA REGIONAL AURIVERDE
CNPJ 83.731.927/0001-29 - INSC. EST. 250.016.010


DEMONSTRAÇÕES CONTÁBEIS LEVANTADAS EM 31 DE DEZEMBRO DE 2017
BALANÇO PATRIMONIAL - PASSIVO
VALORES EM R\$

| | NE | 31/12/2017 | 31/12/2016 |
|---|-----------|-----------------------|-----------------------|
| CIRCULANTE | | 114.590.809,75 | 133.169.117,69 |
| OBRIGAÇÕES C/ FORNECIMENTO | | 58.397.282,46 | 43.798.455,14 |
| Fornecedores de Mercadorias | | 30.585.079,56 | 31.773.917,77 |
| Produtos em Depósito a Liquidar | 05.6 | 22.662.998,99 | 5.927.894,13 |
| Vendas Entrega Futura | | 4.677.148,27 | 4.658.611,47 |
| Fornecedores Diversos | | 472.055,64 | 1.438.031,77 |
| OBRIGAÇÕES C/ INSTITUIÇÕES FINANCEIRAS | 05.9/06.3 | 30.197.150,74 | 64.867.734,48 |
| OBRIGAÇÕES OPERACIONAIS | | 20.285.587,46 | 18.400.234,18 |
| Cheques a Compensar | | 1.001.015,12 | 210.343,42 |
| Obrigações c/ Associados | 05.8 | 14.271.329,91 | 13.121.953,34 |
| Comissões | | 115.484,79 | 109.932,26 |
| Contas a Pagar | 05.7 | 2.470.841,78 | 2.605.359,10 |
| Obrigações c/ Coopercentral | 06.3 | 1.932.045,26 | 1.956.823,65 |
| Outras Obrigações | | 494.870,60 | 395.822,41 |
| OBRIGAÇÕES SOCIAIS E FISCAIS | | 1.303.668,94 | 1.121.782,57 |
| Contribuições Sociais | | 1.104.611,06 | 983.986,78 |
| Impostos a Recolher | | 199.057,88 | 137.795,79 |
| OUTRAS OBRIGAÇÕES TRABALHISTAS | | 4.407.120,15 | 4.980.911,32 |
| Provisão de Férias e Encargos | | 2.609.397,18 | 2.397.811,06 |
| Salários e Ordenados | | 1.785.817,48 | 2.573.724,29 |
| Valores a Repassar | | 11.905,49 | 9.375,97 |
| NÃO CIRCULANTE | | 46.077.824,14 | 37.914.880,02 |
| OBRIGAÇÕES OPERACIONAIS | | 7.368.712,94 | 4.488.108,48 |
| Fornecedores de Mercadorias | | 48.747,38 | 85.328,36 |
| Obrigações c/ Associados | 05.8 | 737.665,39 | 824.950,98 |
| Contas a Pagar | 05.7 | 5.135.875,14 | 239.925,23 |
| Obrigações c/ Coopercentral | 06.3 | 1.446.425,03 | 3.337.903,91 |
| OBRIGAÇÕES C/ INSTITUIÇÕES FINANCEIRAS | 05.9/06.3 | 29.598.206,16 | 20.309.460,36 |
| PROVISÕES PARA CONTINGÊNCIAS | | 5.517.933,87 | 9.454.428,99 |
| Provisões para Contingências | 05.10 | 5.517.933,87 | 9.454.428,99 |
| OBRIGAÇÕES SOCIAIS E FISCAIS | | 3.592.971,17 | 3.662.882,19 |
| Provisão IR e CS sobre o A.A.P. | | 3.211.732,27 | 3.317.756,87 |
| Impostos a Recolher | | 381.238,90 | 345.125,32 |
| PATRIMÔNIO LÍQUIDO | | 177.285.433,88 | 157.207.892,85 |
| CAPITAL SOCIAL INTEGRALIZADO | 06.2 | 34.248.579,12 | 30.529.703,44 |
| RESERVAS LEGAIS E ESTATUTÁRIAS | 06.1 | 108.164.188,98 | 91.323.640,10 |
| RESERVA DE LUCROS A REALIZAR | | 1.418.449,06 | 1.277.994,14 |
| RESERVA DE REAVALIAÇÃO | | 2.600.089,62 | 3.024.946,75 |
| AJUSTE DE AVALIAÇÃO PATRIMONIAL | | 30.854.127,09 | 31.051.608,43 |
| TOTAL DO PASSIVO + PATRIMÔNIO LÍQUIDO | | 337.954.067,79 | 328.291.890,58 |

As notas explicativas são parte integrante das demonstrações contábeis.


CLAUDIO POST
PRESIDENTE
CPF 469.206.769-15

Cunha Porã/SC, 31 de dezembro de 2017.


FABIANA PANDOLFO
CONTADORA
CRC/RS 067760/O-0 T-SC
CPF 937.653.209-00



COOPERATIVA REGIONAL AURIVERDE

CNPJ 83.731.927/0001-29 - INSC. EST. 250.016.010

DEMONSTRAÇÕES CONTÁBEIS LEVANTADAS EM 31 DE DEZEMBRO DE 2017
DEMONSTRAÇÃO DAS SOBRAS OU PERDAS

VALORES EM R\$

| | NE | 31/12/2017 | 31/12/2016 |
|--|-------|-----------------------|-----------------------|
| 01. INGRESSOS/RECEITAS OPERAC. BRUTAS | | 514.503.198,72 | 545.654.356,07 |
| Vendas | | 514.060.682,84 | 545.240.625,94 |
| Serviços | | 442.515,88 | 413.730,13 |
| 02. IMPOSTOS E CONTRIBUIÇÕES SOBRE VENDAS | | 10.798.268,74 | 10.521.697,46 |
| Impostos sobre Vendas | | 10.798.268,74 | 10.521.697,46 |
| 03. INGRESSOS/RECEITA OPERAC. LÍQUIDA | | 503.704.929,98 | 535.132.658,61 |
| 04. DISPÊNDIOS/CUSTOS DAS VENDAS | | 435.092.755,20 | 469.587.494,46 |
| 05. SOBRA E LUCRO OPERACIONAL BRUTO | | 68.612.174,78 | 65.545.164,15 |
| 06. DISPÊNDIOS/DESPESAS OPERACIONAIS | | 60.716.847,29 | 59.393.380,45 |
| ADMINISTRATIVAS | | 46.238.672,36 | 46.208.317,12 |
| Pessoal | | 27.449.399,16 | 25.174.209,25 |
| Serviços Terceirizados | | 3.608.697,69 | 3.025.943,95 |
| Água e Energia Elétrica | | 2.119.751,40 | 1.816.043,16 |
| Telefone | | 193.298,55 | 147.790,35 |
| Manutenções | | 1.804.513,23 | 1.633.278,48 |
| Material de Expediente | | 213.196,04 | 200.672,59 |
| Depreciações e Amortizações | | 2.164.167,28 | 1.832.702,31 |
| Seguros | | 232.239,32 | 214.494,46 |
| Perdas e Danos | | 2.399.488,28 | 2.437.976,82 |
| Provisões para Perdas | | 2.586.108,59 | 6.546.650,31 |
| Outras Despesas | | 5.819.936,27 | 5.296.177,83 |
| (-) Recuperação de Despesas | | (2.352.123,45) | (2.117.622,39) |
| COMERCIAIS | | 12.637.850,39 | 11.457.344,43 |
| Frete | | 7.367.738,46 | 6.260.850,58 |
| Vendas / Comissões | | 5.270.111,93 | 5.196.493,85 |
| TRIBUTÁRIAS | | 1.840.324,54 | 1.727.718,90 |
| 07. PROVISÃO P/ PERDAS C/ CRÉDITOS | | (415.520,98) | 13.002,47 |
| 08. RESULTADO DE PARTICIPAÇÕES SOCIETÁRIAS | | 10.341.070,30 | 3.916.911,32 |
| 09. OUTROS INGRESSOS/RECEITAS OPERAC. | 05.11 | 4.631.371,56 | 8.560.858,20 |
| Outros Ingressos/Receitas Operacionais | | 8.253.327,82 | 10.424.233,51 |
| Outros Dispêndios/Despesas Operacionais | | (3.621.956,26) | (1.863.375,31) |
| 10. RESULTADO ANTES DO FINANCEIRO | | 23.283.290,33 | 18.616.550,75 |
| 11. RESULTADO FINANCEIRO LÍQUIDO | 05.12 | 2.310.768,34 | 4.595.308,94 |
| Ingressos/Receitas Financeiras | | 10.755.321,70 | 14.113.129,58 |
| Dispêndios/Despesas Financeiras | | (8.444.553,36) | (9.517.820,64) |
| 12. RESULTADO ANTES DAS PROVISÕES | | 25.594.058,67 | 23.211.859,69 |
| 13. PROVISÃO IMPOSTO DE RENDA | 05.13 | 1.429.870,62 | 1.988.112,64 |
| 14. PROVISÃO CONTRIB. SOCIAL S/ LUCRO LÍQUIDO | 05.13 | 536.272,04 | 742.183,83 |
| 15. RESULTADO LÍQUIDO DO EXERCÍCIO | | 23.627.916,01 | 20.481.563,22 |

As notas explicativas são parte integrante das demonstrações contábeis.


CLAUDIO POST
PRESIDENTE
CPF 469.206.769-15

Cunha Porã/SC, 31 de dezembro de 2017.


FABIANA PANDOLFO
CONTADORA
CRC/RS 067760/O-0 T-SC
CPF 937.653.209-00

COOPERATIVA REGIONAL AURIVERDE

Rua Moura Brasil, 791 – 89890-000 – Cunha Porã – SC – Fone (49) 3646 3700
CNPJ 83.731.927/0001-29 Insc. Est. 250.016.010

www.cooperauriverde.com.br



COOPERATIVA REGIONAL AURIVERDE
CNPJ 83.731.927/0001-29 - INSC. EST. 250.016.010


DEMONSTRAÇÕES CONTÁBEIS LEVANTADAS EM 31 DE DEZEMBRO DE 2017
DEMONSTRAÇÃO DAS SOBRAS OU PERDAS DOS ATOS COOPERATIVOS E NÃO COOPERATIVOS
VALORES EM R\$

| | 2017 | | 2016 | |
|--|-----------------------|-----------------------|-----------------------|-----------------------|
| | Ato | | TOTAL | TOTAL |
| | Cooperativo | Não Cooperativo | | |
| 01. INGRESSOS E RECEITAS OPERAC. BRUTAS | 371.375.693,64 | 143.127.505,08 | 514.503.198,72 | 545.654.356,07 |
| Ingressos e Receitas de Vendas | 371.324.635,05 | 142.736.047,79 | 514.060.682,84 | 545.240.625,94 |
| Ingressos e Receitas de Prestação de Serviços | 51.058,59 | 391.457,29 | 442.515,88 | 413.730,13 |
| 02. (-) IMPOSTOS E CONTRIBUIÇÕES SOBRE VENDAS | 3.249.016,50 | 7.549.252,24 | 10.798.268,74 | 10.521.697,46 |
| ICMS | 3.247.484,40 | 3.521.508,11 | 6.768.992,51 | 6.288.702,40 |
| Pis e Cofins | - | 4.015.538,16 | 4.015.538,16 | 4.222.142,33 |
| Iss | 1.532,10 | 11.744,01 | 13.276,11 | 10.751,95 |
| IPI | - | 461,96 | 461,96 | 100,78 |
| 03. INGRESSOS E RECEITAS OPERAC. LÍQUIDAS | 368.126.677,14 | 135.578.252,84 | 503.704.929,98 | 535.132.658,61 |
| 04. (-) DISPÊNDIOS E CUSTOS DAS VENDAS | 323.338.993,31 | 111.753.761,89 | 435.092.755,20 | 469.587.494,46 |
| Dos Ingressos e Receitas de Vendas | 323.324.237,93 | 111.712.646,84 | 435.036.884,77 | 469.530.982,33 |
| Dos Ingressos e Receitas de Prestação de Serviços | 14.755,38 | 41.115,05 | 55.870,43 | 56.512,13 |
| 05. SOBRA E LUCRO OPERAC. BRUTO | 44.787.683,83 | 23.824.490,95 | 68.612.174,78 | 65.545.164,15 |
| 06. DISPÊNDIOS E DESPESAS OPERACIONAIS | 39.927.651,25 | 23.031.798,94 | 62.959.450,19 | 58.611.258,46 |
| Dispêndios e Despesas com Vendas | 8.959.985,35 | 3.677.865,04 | 12.637.850,39 | 11.457.344,43 |
| Dispêndios e Despesas com Pessoal | 16.511.417,29 | 10.937.981,87 | 27.449.399,16 | 25.174.209,25 |
| Dispêndios e Despesas Administrativas | 13.567.376,11 | 7.464.499,99 | 21.031.876,10 | 20.251.985,88 |
| Dispêndios e Despesas Tributárias | 888.872,50 | 951.452,04 | 1.840.324,54 | 1.727.718,90 |
| 07. PROVISÃO PARA PERDAS C/ CRÉDITOS | (174.371,80) | (241.149,18) | (415.520,98) | 795.124,46 |
| 08. RESULTADO DE PARTICIPAÇÕES SOCIETÁRIAS | 10.200.615,38 | 140.454,92 | 10.341.070,30 | 3.916.911,32 |
| 09. OUTROS INGRESSOS E RECEITAS OPERACIONAIS | 6.036.233,53 | 2.217.094,29 | 8.253.327,82 | 10.424.233,51 |
| 10. OUTROS DISPÊNDIOS E DESPESAS OPERACIONAIS | 1.125.744,15 | 253.609,21 | 1.379.353,36 | 1.863.375,31 |
| 11. RESULTADO ANTES DO FINANCEIRO | 20.145.509,14 | 3.137.781,19 | 23.283.290,33 | 18.616.550,75 |
| 12. RESULTADO FINANCEIRO LÍQUIDO | (321.871,22) | 2.632.639,56 | 2.310.768,34 | 4.595.308,94 |
| Ingressos e Receitas Financeiras | 5.314.117,70 | 5.441.204,00 | 10.755.321,70 | 14.113.129,58 |
| (-) Dispêndios e Despesas Financeiras | (5.635.988,92) | (2.808.564,44) | (8.444.553,36) | (9.517.820,64) |
| 13. RESULTADO ANTES DO IRPJ E CSLL | 19.823.637,92 | 5.770.420,75 | 25.594.058,67 | 23.211.859,69 |
| (-) Provisão IRPJ | - | 1.429.870,62 | 1.429.870,62 | 1.988.112,64 |
| (-) Provisão CSLL | - | 536.272,04 | 536.272,04 | 742.183,83 |
| 14. RESULTADO LÍQUIDO DO EXERCÍCIO | 19.823.637,92 | 3.804.278,09 | 23.627.916,01 | 20.481.563,22 |

As notas explicativas são parte integrante das demonstrações contábeis.


CLAUDIO POST
PRESIDENTE
CPF 469.206.769-15

Cunha Porã/SC, 31 de dezembro de 2017.


FABIANA PANDOLFO
CONTADORA
CRC/RS 067760/O-0 T-SC
CPF 937.653.209-00



COOPERATIVA REGIONAL AURIVERDE
CNPJ 83.731.927/0001-29 - INSC. EST. 250.016.010

DEMONSTRAÇÕES CONTÁBEIS LEVANTADAS EM 31 DE DEZEMBRO DE 2017

DEMONSTRAÇÃO DO RESULTADO ABRANGENTE

VALORES EM R\$

| CONTAS | 2017 | | 2016 | |
|---|---------------|-----------------|---------------|---------------|
| | Ato | | TOTAL | TOTAL |
| | Cooperativo | Não Cooperativo | | |
| 1. RESULTADO LÍQUIDO DO EXERCÍCIO | 19.823.637,92 | 3.804.278,09 | 23.627.916,01 | 20.481.563,22 |
| 2. OUTROS RESULTADOS ABRANGENTES | 542.065,94 | 208.406,08 | 750.472,02 | 355.731,40 |
| (+) Realização da Reserva de Reavaliação | 306.874,30 | 117.982,83 | 424.857,13 | 50.634,46 |
| (+) Realização do Ajuste de Avaliação Patrimonial | 235.191,64 | 90.423,25 | 325.614,89 | 305.096,94 |
| 3. RESULTADO ABRANGENTE DO PERÍODO | 20.365.703,86 | 4.012.684,17 | 24.378.388,03 | 20.837.294,62 |

DEMONSTRAÇÃO DAS DESTINAÇÕES LEGAIS E ESTATUTÁRIAS

VALORES EM R\$

| CONTAS | 2017 | | 2016 | |
|--|----------------|-----------------|----------------|----------------|
| | Ato | | TOTAL | TOTAL |
| | Cooperativo | Não Cooperativo | | |
| 1. RESULTADO ABRANGENTE DO PERÍODO | 20.365.703,86 | 4.012.684,17 | 24.378.388,03 | 20.837.294,62 |
| (+) Realização da Reserva de Assistência Téc. Educ. Social | 2.334.699,10 | - | 2.334.699,10 | 2.460.549,14 |
| (-) Reserva de Lucros a Realizar | - | (140.454,92) | (140.454,92) | (65.946,94) |
| (-) Reserva Legal - Sobras Capitalizadas | (7.905.634,53) | - | (7.905.634,53) | (3.005.125,85) |
| 2. SALDO BASE PARA AS DEMAIS DESTINAÇÕES | 14.794.768,43 | 3.872.229,25 | 18.666.997,68 | 20.226.770,97 |
| (-) Reserva Assistência Téc. Educ. Social Resultado c/ Terceiros | - | (3.872.229,25) | (3.872.229,25) | (5.450.304,41) |
| (-) Reserva Legal - 20% | (2.958.953,69) | - | (2.958.953,69) | (2.955.293,31) |
| (-) Reserva Assistência Téc. Educ. Social - 10% | (1.479.476,84) | - | (1.479.476,84) | (1.477.646,66) |
| (-) Reserva Desenv. Econ. Financeiro e Industrial - 20% | (2.958.953,69) | - | (2.958.953,69) | (2.955.293,31) |
| (-) Capitalização das Sobras - 35% | (5.178.168,95) | - | (5.178.168,95) | (5.171.763,30) |
| (-) Distribuição das Sobras - 15% | (2.219.215,26) | - | (2.219.215,26) | (2.216.469,98) |
| 3. SOBRAS OU PERDAS A DISPOSIÇÃO DA AGO | - | - | - | - |

As notas explicativas são parte integrante das demonstrações contábeis.


CLAUDIO POST
 PRESIDENTE
 CPF 469.206.769-15

Cunha Porã/SC, 31 de dezembro de 2017.


FABIANA PANDOLFO
 CONTADORA
 CRC/RS 067760/O-0 T-SC
 CPF 937.653.209-00

COOPERATIVA REGIONAL AURIVERDE

Rua Moura Brasil, 791 – 89890-000 – Cunha Porã – SC – Fone (49) 3646 3700

CNPJ 83.731.927/0001-29 Insc. Est. 250.016.010

www.cooperauriverde.com.br



COOPERATIVA REGIONAL AURIVERDE
 CNPJ 83.731.927/0001-29 - INSC. EST. 250.016.010

DEMONSTRAÇÕES CONTÁBEIS LEVANTADAS EM 31 DE DEZEMBRO DE 2017
 DEMONSTRAÇÃO DAS MUTAÇÕES DO PATRIMÔNIO LÍQUIDO

| | Capital Subscrito | (-) Capital a Integralizar | Reserva Legal | Rates | Reserva Econômico Financeiro Industrial | Reserva de Reavaliação | Ajuste de Avaliação Patrimonial | Reserva de Lucros a Realizar | Sobras ou Perdas | Patrimônio Líquido |
|---|-------------------|----------------------------|---------------|----------------|---|------------------------|---------------------------------|------------------------------|------------------|--------------------|
| SALDO EM 31/12/2015 | 27.276.738,56 | (14.167,84) | 54.818.342,66 | 9.521.650,39 | 13.600.532,64 | 3.075.551,21 | 31.435.351,76 | 1.212.047,20 | - | 140.926.086,60 |
| Eventos Realizados no Exercício: | | | | | | | | | | |
| Integralizações de Capital | 52.676,92 | (1.209,33) | - | - | - | - | - | - | - | 51.467,59 |
| Baixa Capital Financiado Quotas Partes | (604.481,71) | - | - | - | - | - | - | - | - | (604.481,71) |
| Devolução de Capital | (1.351.616,46) | - | - | - | - | - | - | - | - | (1.351.616,46) |
| Ajuste do IR e CS sobre o A.A.P. | - | - | - | - | - | - | (90.379,51) | - | - | (90.379,51) |
| Estorno Provisão Desvalorização de Ativos | - | - | - | - | - | - | 11.723,12 | - | - | 11.723,12 |
| Resultado e Destinações: | | | | | | | | | | |
| Resultado do Exercício | - | - | - | - | - | - | - | - | 20.481.563,22 | 20.481.563,22 |
| Outros Resultados Abrangentes | - | - | - | - | - | (50.634,46) | (305.096,94) | - | 355.731,40 | - |
| Realização da RATES | - | - | 5.960.419,16 | (2.460.549,14) | - | - | - | - | 2.460.549,14 | - |
| Destinações Legais e Estatutárias | 5.171.763,30 | - | - | 6.927.951,07 | 2.955.293,31 | - | - | 65.946,94 | (21.061.373,78) | - |
| Distribuição das Sobras | - | - | - | - | - | - | - | - | (2.216.469,99) | (2.216.469,99) |
| SALDO EM 31/12/2016 | 30.545.080,61 | (15.377,17) | 60.778.761,82 | 13.989.052,32 | 16.555.825,95 | 3.024.946,75 | 31.051.608,43 | 1.277.994,14 | - | 157.207.892,87 |
| Eventos Realizados no Exercício: | | | | | | | | | | |
| Integralizações de Capital | 76.870,07 | (3.454,60) | - | - | - | - | - | - | - | 73.415,47 |
| Baixa Capital Financiado Quotas Partes | (673.874,10) | - | - | - | - | - | - | - | - | (673.874,10) |
| Devolução de Capital | (858.834,64) | - | - | - | - | - | - | - | - | (858.834,64) |
| Ajuste do IR e CS sobre o A.A.P. | - | - | - | - | - | - | 106.024,60 | - | - | 106.024,60 |
| Estorno Provisão Desvalorização de Ativos | - | - | - | - | - | - | 22.108,95 | - | - | 22.108,95 |
| Resultado e Destinações: | | | | | | | | | | |
| Resultado do Exercício | - | - | - | - | - | (424.857,13) | - | - | 23.627.916,01 | 23.627.916,01 |
| Outros Resultados Abrangentes | - | - | - | - | - | - | - | - | 750.472,02 | - |
| Realização da RATES | - | - | 10.864.588,22 | (2.334.699,10) | - | - | - | - | 2.334.699,10 | - |
| Destinações Legais e Estatutárias | 5.178.168,95 | - | - | 5.351.706,09 | 2.958.953,69 | - | - | 140.454,92 | (24.493.871,87) | - |
| Distribuição das Sobras | - | - | - | - | - | - | - | - | (2.219.215,26) | (2.219.215,26) |
| SALDOS EM 31/12/2017 | 34.267.410,89 | (18.831,77) | 71.643.350,04 | 17.006.059,31 | 19.514.779,64 | 2.600.089,62 | 30.854.127,09 | 1.418.449,06 | - | 177.285.433,90 |

As notas explicativas são parte integrante das demonstrações contábeis.


 CLAUDIO POST
 PRESIDENTE
 CPF 469.206.769-15

Cunha Porã/SC, 31 de dezembro de 2017.


 FABIANA PANDOLFO
 CONTADORA
 CRC/RS 067760/O-0 T-SC
 CPF 937.653.209-00




COOPERATIVA REGIONAL AURIVERDE
CNPJ 83.731.927/0001-29 - INSC. EST. 250.016.010

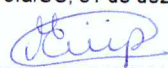
DEMONSTRAÇÕES CONTÁBEIS LEVANTADAS EM 31 DE DEZEMBRO DE 2017
DEMONSTRAÇÃO DOS FLUXOS DE CAIXA

| MÉTODO INDIRETO | 2017 | 2016 |
|--|------------------------|------------------------|
| Fluxo de Caixa das Atividades Operacionais | | |
| Resultado Líquido do Exercício | 23.627.916,01 | 20.481.563,22 |
| Ajustes ao Resultado Líquido | (6.860.039,83) | (880.496,26) |
| Depreciação e Amortização | 3.181.143,23 | 2.771.653,14 |
| Resultado das Participações Societárias | (9.531.370,43) | (3.916.911,32) |
| Resultado da Alienação e Baixa por Perdas de Bens | 398.014,23 | 305.109,79 |
| Provisões para Contingências | (758.362,21) | (85.757,98) |
| Estimativa de Perda para Créditos de Liquidação Duvidosa | (149.464,65) | 45.410,11 |
| Resultado Líquido do Exercício Ajustado | 16.767.876,18 | 19.601.066,96 |
| Ajustes Variações das Contas de Ativo e Passivo Operacional | | |
| Títulos a Receber | (9.706.467,64) | (6.376.642,42) |
| Cheques a Receber | 51.570,29 | (16.186,76) |
| Adiantamentos | 327.283,89 | 1.279.296,16 |
| Compra Entrega Futura | 6.147,86 | 887.729,65 |
| Créditos Tributários | (1.629.043,38) | 2.092.225,17 |
| Valores Mobiliários | 14.790.950,45 | 319.058,07 |
| Estoques | (3.097.843,81) | 1.432.153,78 |
| Despesas a Apropriar | (51.090,73) | (48.919,04) |
| Outros Valores a Receber | 712.927,76 | (384.614,86) |
| Fornecedores a Pagar | (2.191.395,32) | 6.898.401,65 |
| Depósito Produção | 16.735.104,86 | (5.947.208,71) |
| Vendas Entrega Futura | 18.536,80 | 516.401,50 |
| Obrigações Trabalhistas | (573.791,17) | 1.914.018,10 |
| Obrigações Tributárias | 217.999,95 | (3.578.931,08) |
| Outras Obrigações a Pagar | 751.055,59 | 3.169.845,20 |
| Caixa Líquido Proveniente das Atividades Operacionais | 33.129.821,58 | 21.757.693,37 |
| Fluxos de Caixa das Atividades de Investimento | | |
| Recebimento da Venda do Imobilizado | 967.293,50 | 602.965,42 |
| Investimentos em outras Empresas | (263.866,88) | (191.302,48) |
| Aumento do Intangível | (355.020,87) | (240.336,70) |
| Pagamento pela Compra de Bem para Imobilizado | (18.478.048,52) | (14.245.757,32) |
| Caixa Líquido nas Atividades de Investimentos | (18.129.642,77) | (14.074.431,08) |
| Fluxos de Caixa das Atividades de Financiamento | | |
| Variação dos Empréstimos e Financiamentos | (24.480.179,53) | 7.765.741,59 |
| Aumento de Capital pelos Sócios | 73.415,47 | 51.467,59 |
| Devolução de Capital e Distribuição de Sobras | (3.075.304,62) | (2.985.126,66) |
| Caixa Líquido Usado nas Atividades de Financiamentos | (27.482.068,68) | 4.832.082,52 |
| Aumento/Redução Líquido ao Caixa e Equivalente de Caixa | (12.481.889,87) | 12.515.344,81 |
| Caixa e Equivalente de Caixa no Início do Período | 30.119.138,93 | 17.603.794,12 |
| Caixa e Equivalente de Caixa no Fim do Período | 17.637.249,06 | 30.119.138,93 |
| Variação das Contas Caixa/Bancos/Equivalentes | (12.481.889,87) | 12.515.344,81 |

As notas explicativas são parte integrante das demonstrações


CLAUDIO POST
PRESIDENTE
CPF 469.206.769-15

Cunha Porã/SC, 31 de dezembro de 2017.


FABIANA PANDOLFO
CONTADORA
CRC/RS 067760/O-0 T-SC
CPF 937.653.209-00



COOPERATIVA REGIONAL AURIVERDE
CNPJ 83.731.927/0001-29 - INSC. EST. 250.016.010

DEMONSTRAÇÕES CONTÁBEIS LEVANTADAS EM 31 DE DEZEMBRO DE 2017
DEMONSTRAÇÃO DO VALOR ADICIONADO (DVA)

| | 2.017 | % | 2.016 | % |
|---|-----------------------|---------------|-----------------------|---------------|
| 1. RECEITAS/INGRESSOS | 521.409.344,93 | | 554.035.043,36 | |
| 1.1 - Vendas de Mercadorias, Produtos e Serviços | 514.503.198,72 | | 545.654.356,07 | |
| 1.2 - Provisão para Devedores Duvidosos | 149.464,65 | | (45.410,11) | |
| 1.3 - Outros Ingressos/Receitas Operacionais | 6.756.681,56 | | 8.426.097,40 | |
| 2 - INSUMOS ADQUIRIDOS | 471.004.847,57 | | 503.914.922,28 | |
| 2.1 - Materiais Consumidos | 82.294.996,43 | | 105.678.447,65 | |
| 2.2 - Disp. e Custos de Produtos e Serviços Vendidos | 358.607.759,59 | | 369.933.554,86 | |
| 2.3 - Energia, Serviços de Terceiros e Outras Desp.Operacionais | 30.102.091,55 | | 28.302.919,77 | |
| 3 - VALOR ADICIONADO BRUTO | 50.404.497,36 | | 50.120.121,08 | |
| 4 - RETENÇÕES | 3.181.143,23 | | 2.771.653,14 | |
| 4.1 - Depreciação, Amortização e Exaustão | 3.181.143,23 | | 2.771.653,14 | |
| 5 - VALOR ADICIONADO LÍQ.PRODUZIDO P/ENTIDADE | 47.223.354,13 | | 47.348.467,94 | |
| 6 - VALOR ADICIONADO RECEBIDO EM TRANSFERÊNCIA | 21.213.684,90 | | 18.164.801,70 | |
| 6.1 - Resultado de Participações Societárias | 10.341.070,30 | | 3.916.911,32 | |
| 6.2 - Aluguéis Recebidos | 117.292,90 | | 134.760,80 | |
| 6.3 - Ingressos e Receita Financeira | 10.755.321,70 | | 14.113.129,58 | |
| 7 - VALOR ADICIONADO A DISTRIBUIR | 68.437.039,03 | 100,00 | 65.513.269,64 | 100,00 |
| 8 - DISTRIBUIÇÃO DO VALOR ADICIONADO | 68.437.039,03 | 100,00 | 65.513.269,64 | 100,00 |
| 8.1 - EMPREGADOS | 27.223.131,62 | 39,78 | 26.664.109,23 | 40,70 |
| Salários e Encargos Sociais | 25.400.422,45 | 37,12 | 24.106.207,41 | 36,80 |
| Honorários a Diretoria | 1.068.631,81 | 1,56 | 955.346,49 | 1,46 |
| Participação dos Empregados nos Resultados | 754.077,36 | 1,10 | 1.602.555,33 | 2,45 |
| 8.2 - TRIBUTOS | 9.141.438,04 | 13,36 | 8.849.776,55 | 13,51 |
| Federais | 8.614.160,04 | 12,59 | 8.376.561,20 | 12,79 |
| Estaduais | 337.348,94 | 0,49 | 327.420,95 | 0,50 |
| Municipais | 189.929,06 | 0,28 | 145.794,40 | 0,22 |
| 8.3 - FINANCIADORES | 8.444.553,36 | 12,34 | 9.517.820,64 | 14,53 |
| Despesas Financeiras | 8.444.553,36 | 12,34 | 9.517.820,64 | 14,53 |
| 8.4 - SOBRAS DO EXERCÍCIO | 23.627.916,01 | 34,53 | 20.481.563,22 | 31,26 |

As notas explicativas são parte integrante das demonstrações contábeis.


CLAUDIO POST
PRESIDENTE
CPF 469.206.769-15

Cunha Porã/SC, 31 de dezembro de 2017.


FABIANA PANDOLFO
CONTADORA
CRC/RS 067760/O-0 T-SC
CPF 937.653.209-00